

ALLESTIMENTO SPAZI NON CONVENZIONALI

Allestimento Spazi

News

Homepage > Allestimento Spazi

ALLESTIMENTO SPAZI NON CONVENZIONALI

Allestimento spazi non convenzionali è un progetto promosso dal **Ministro per lo Sport e i Giovani**, per il tramite del **Dipartimento per lo Sport**, e da **Sport e Salute S.p.A.**, in collaborazione con il **Ministero dell'Istruzione e del Merito**, che mira alla realizzazione di allestimenti di spazi non convenzionali per l'attività motoria, fisica e sportiva nelle Istituzioni scolastiche, statali e paritarie, primarie e secondarie di I grado.

GUIDA ALLA PRESENTAZIONE DELLA DOMANDA PER LE SCUOLE
ALLESTIMENTO SPAZI NON CONVENZIONALI

ADESIONI SCUOLE

AVVISO PUBBLICO

Il progetto prevede un Avviso pubblico rivolto alle **Scuole sprovviste di palestra interna** che propongono in fase di candidatura, uno spazio interno o esterno idoneo all'installazione dell'allestimento sportivo.

Data di pubblicazione dell'Avviso: 10 aprile 2024

Apertura piattaforma per candidatura scuole: 16 aprile 2024 ore 12:00

Termine presentazione domanda: 30 maggio 2024 ore 12:00

SCARICA L'AVVISO PUBBLICO

SCARICA LA NOTA MIM

SCARICA LA BROCHURE

ACCEDI ALLA PIATTAFORMA



1.

PER ACCEDERE AL SISTEMA, CLICCA SU «ACCEDI ALLA PIATTAFORMA»:

<https://allestimentospazi.sportosalute.eu/>

2. IN QUALITA' DI NUOVA SCUOLA CLICCA SU **REGISTRATI**

Per maggiori dettagli sul Progetto è possibile scaricare qui la [Nota del Ministero dell'istruzione e del Merito](#) e l'[Avviso Pubblico](#)

REGISTRATI



Per utenti già registrati

Nome utente: *

Inserisci il tuo nome utente

Password: *

Inserisci la password associata al tuo nome utente.

ACCEDI

[Hai dimenticato la password?](#)

Ti ricordiamo che il Nome utente è il codice meccanografico di Istituto

3. È NECESSARIO INSERIRE I DATI RICHIESTI E CLICCARE SU REGISTRATI

SPORT E SALUTE **ALLESTIMENTO SPAZI**
non convenzionali per l'attività motoria e sportiva nelle scuole

Dipartimento per lo Sport
Ministero dell'Istruzione e del Merito

Le scuole PARITARIE per potersi registrare devono inviare una mail all'indirizzo allestimentospazi@sportosalute.eu

Dati Istituto

Cod. Meccanografico Istituto *

Nome Dirigente * Cognome Dirigente *

Nome Referente * Cognome Referente *

E-mail Referente * Conferma E-mail *


Telefono Referente *

E-mail Istituzionale * Conferma E-mail *

PEC * Conferma PEC *

* Confermo, in qualità di Dirigente/Referente dell'Istituto scolastico, di aver preso visione dell'Informativa sulla privacy di Sport e Salute S.p.A. relativa al trattamento dei dati personali conferiti per la gestione della candidatura dell'Istituto scolastico attraverso la piattaforma "Allestimento spazi non convenzionali per l'attività motoria e sportiva nelle scuole".

REGISTRATI **ANNULLA LA RICHIESTA**



Le scuole delle province di **BOLZANO** e **TRENTO**, della regione **VALLE D'AOSTA** e tutte le scuole **PARITARIE ITALIANE**, per potersi registrare dovranno inviare una mail ad allestimentospazi@sportosalute.eu

4. IN AUTOMATICO VIENE INVIATA ALL'INDIRIZZO E-MAIL ISTITUZIONALE DELLA SCUOLA: codmeccanografico@istruzione.it IL LINK PER IL PRIMO ACCESSO ALLA PIATTAFORMA

5. ACCEDI ALL'INDIRIZZO E-MAIL DELL'ISTITUTO E APRI LA MAIL RICEVUTA

(se necessario, verificare anche nella posta indesiderata)

6. CLICCA SUL LINK E ACCEDI ALLA PAGINA DI RICHIESTA

7. INTRODUCENDO IL NOME UTENTE (CODICE MECCANOGRAFICO D'ISTITUTO) E INSERENDO UNA PASSWORD SI ACCEDE ALLA PAGINA PER LA REGISTRAZIONE DEL PLESSO CANDIDATO

Per completare la registrazione o per cambiare la password della tua utenza e accedere alla area riservata di "Allestimento Spazi non Convenzionali", clicca sul seguente link <https://spazinonconvenzionali.demo.coninet.it/user/reset/63/1710754762/Ai8JvxxRbsj2Fv04276MW8VKdZl> oppure copia e incolla il link nel browser.

Una volta scelta la password, potrai inserire la tua domanda di adesione per le iniziative previste

Ti ricordiamo che questa utenza è ad uso esclusivo per il nome utente: AG1A00400N.

Ti ricorda che questo accesso potrà essere utilizzato una sola volta e scadrà dopo 48 ore. Nel caso non sia utilizzato entro le 48 ore, puoi richiederne un altro cliccando su ["Hai dimenticato la password"](#)

Non è possibile rispondere a questa mail perché è generata automaticamente durante la creazione dell'account. Per ricevere assistenza scrivici all'indirizzo allestimentospazi@sportosalute.eu

A presto,
Sport e salute



The screenshot shows the login interface for 'ALLESTIMENTO SPAZI'. At the top, there is a blue header with the logo 'SPORT E SALUTE' on the left and 'ALLESTIMENTO SPAZI' in the center, with the tagline 'non convenzionali per l'attività motoria e sportiva nelle scuole'. On the right of the header are logos for 'Dipartimento per lo Sport' and 'Ministero della Sanità'. Below the header, the page title is 'Profilo utente'. There are two tabs: 'Accedi' (selected) and 'Richiedi una nuova password'. The 'Accedi' tab contains two input fields: 'Nome utente: *' and 'Password: *'. Below the 'Nome utente' field is the instruction 'Inserisci il tuo nome utente'. Below the 'Password' field is the instruction 'Inserisci la password associata al tuo nome utente.' At the bottom of the form is a blue button labeled 'ACCEDI'. A hand-drawn red arrow points to the 'ACCEDI' button.

8. AGGIORNA LE INFORMAZIONI SULL'ISTITUTO NELLA SEZIONE PROFILO

- A. Dirigente e suo recapito telefonico
- B. Referente del progetto, suo recapito telefonico ed email
- C. E-mail istituzionale e PEC

INSERISCI GLI ALLEGATI

1. Lo stralcio di delibera del Consiglio di Istituto nel quale si prevede l'adesione della scuola
2. Dichiarazione ai sensi degli artt. 46 e 47 DPR 445 del 2000
3. Documento di identità del Dirigente Scolastico sottoscritto

PROFILO CANDIDATURA PASSWORD ESCI

Profilo

Dati registrati correttamente.

Dati Istituto


Codice Istituto RM1A51400L
Denominazione VIA ZANDONAI

Nome Dirigente*	<input type="text"/>	Cognome Dirigente*	<input type="text"/>
Nome Referente*	<input type="text"/>	Cognome Referente*	<input type="text"/>
E-mail Referente*	<input type="text"/>	Telefono Referente*	<input type="text"/>
E-mail Istituzionale*	<input type="text"/>	PEC*	<input type="text"/>

Allegati


1. Allegare lo stralcio di delibera del Consiglio di Istituto nel quale si prevede l'adesione della scuola al presente Avviso.
Se non in possesso della delibera è possibile inserire una dichiarazione di adesione della scuola a firma del Dirigente Scolastico che si impegna ad acquisire la delibera alla prima riunione utile del Consiglio di Istituto.*

Nessun file selezionato

Visualizza documento memorizzato 


2. Dichiarazione ai sensi degli artt. 46 e 47 DPR 445 del 2000 attestante il possesso dei requisiti richiamati all'art. 4 dell' Avviso, utilizzando il modello qui allegato.*

Nessun file selezionato

Visualizza documento memorizzato 

3. Documento di identità del Dirigente Scolastico sottoscritto.*

Nessun file selezionato

Visualizza documento memorizzato 

* Confermo, in qualità di Dirigente/Referente dell'Istituto scolastico, di aver preso visione dell'Informativa sulla privacy di Sport e Salute S.p.A. relativa al trattamento dei dati personali conferiti per la gestione della candidatura dell'Istituto scolastico attraverso la piattaforma "Allestimento spazi non convenzionali per l'attività motoria e sportiva nelle scuole".



E CLICCA SU **AGGIORNA I DATI**

9. COMPILA LE INFORMAZIONI PER L'ADESIONE DEL PLESSO NELLA SEZIONE CANDIDATURA:

A. Verifica le informazioni nel Riepilogo dati istituto ed eventualmente correggile nella sezione profilo

SPORT E SALUTE

ALLESTIMENTO SPAZI
non convenzionali per l'attività motoria e sportiva nelle scuole

Dipartimento per lo Sport
Presidenza del Consiglio dei Ministri

Ministero dell'Istruzione e del Merito

PROFILO CANDIDATURA PASSWORD ESCI

per conto di ente eccl.g.r.-suore collegine-s.m.

Candidatura

Cliccare sulle sezioni di seguito indicate per compilare la candidatura.

1. Riepilogo dati istituto

Dirigente Scolastico	Referente	Email Referente	Telefono Referente	Email Istituto	Pec Istituto
mario Rossi	Mario Rossi		333333333		

2. Informazioni sul plesso

3. Requisiti

4. Spazio proposto

5. Allegati

SALVA **INVIA CANDIDATURA**

9. COMPILA LE INFORMAZIONI PER L'ADESIONE DEL PLESSO NELLA SEZIONE CANDIDATURA:

B. Compila le informazioni nella sezione Informazioni sul Plesso

INSERISCI I SEGUENTI DATI:

SPORT E SALUTE **ALLESTIMENTO SPAZI** non convenzionali per l'attività motoria e sportiva nelle scuole

Dipartimento per lo Sport Presidenza del Consiglio dei Ministri Ministero dell'Istruzione e del Merito

PROFILO CANDIDATURA PASSWORD ESCI

per conto di ente eccl.g.r.-suore collegine-s.m.

Candidatura

Cliccare sulle sezioni di seguito indicate per compilare la candidatura.

1. Riepilogo dati istituto

2. Informazioni sul plesso

Cod. Meccanografico Plesso* -

Denominazione Plesso*

Regione* -

Provincia* -

Comune* -

Indirizzo*

CAP*

Telefono plesso*

Nominativo Referente*

Email Referente*

Telefono Referente*

Numero Classi* 0

Numero di alunni iscritti* 0 (all'anno scolastico 2023/2024 presso il Plesso candidato e che utilizzerà lo spazio proposto per l'allestimento)

Assenza di aree sportive esterne* - (già allestite) annesse al plesso scolastico

1. Codice Meccanografico del plesso candidato
2. Denominazione Plesso
3. Regione
4. Provincia
5. Comune
6. Indirizzo del Plesso
7. Cap
8. Telefono Plesso
9. Nominativo Referente
10. Email Referente
11. Telefono Referente
12. Numero di classi del plesso
13. Numero di alunni iscritti
14. Assenza di aree sportive esterne

9. COMPILA LE INFORMAZIONI PER L'ADESIONE DEL PLESSO NELLA SEZIONE CANDIDATURA:

C. Inserisci il flag nella sezione Requisiti



ALLESTIMENTO SPAZI
non convenzionali per l'attività motoria e sportiva nelle scuole



Dipartimento per lo Sport
Presidenza del Consiglio dei Ministri



Ministero dell'Università e del Merito

PROFILO CANDIDATURA PASSWORD ESCI

per conto di ente eccl.g.r.-suore collegine-s.m.

Candidatura

Cliccare sulle sezioni di seguito indicate per compilare la candidatura.

- ▶ 1. Riepilogo dati istituto
- ▶ 2. Informazioni sul plesso
- ▼ 3. Requisiti
 - * Dichiaro di essere in possesso, alla data di presentazione della domanda, dei seguenti requisiti, a pena di esclusione:
 - assenza di palestra scolastica interna oppure inagibilità totale di eventuali palestre scolastiche dimostrata da una vigente ordinanza di chiusura o dichiarazione di inagibilità totale dei locali adibiti a palestra;
 - disponibilità di uno spazio interno o esterno, e comunque di pertinenza e annesso all'edificio dove ha sede la scuola (ad esempio cortili, aree esterne, aule, ecc.), idoneo all'installazione dell'allestimento, con una superficie minima di mq 50 fino ad una superficie massima di 700 mq, e compatibile con la pratica sportiva;
 - l'intervento non riguarda aree o terreni oggetto di contenzioso giudiziario;
 - il possesso dei requisiti di ammissibilità, di cui sopra, si riferisce al plesso per il quale viene presentata la domanda. Gli edifici devono essere censiti nell'Anagrafe nazionale dell'edilizia scolastica (SNAES) al momento della presentazione della candidatura o comunque alla scadenza del presente Avviso, ad eccezione degli edifici pubblici di competenza delle province autonome di Trento e di Bolzano che non risultano rilevati nella predetta anagrafe;
 - di non aver beneficiato e di non beneficiare successivamente di altre forme di finanziamento pubblico (risorse di Enti Locali e del PNRR) per la stessa area candidata e di non aver usufruito degli interventi già effettuati da Sport e Salute nella fase pilota del progetto.
- ▶ 4. Spazio proposto
- ▶ 5. Allegati

9. COMPILA LE INFORMAZIONI PER L'ADESIONE DEL PLESSO NELLA SEZIONE CANDIDATURA:

D. Inserisci i dati nella sezione Spazio Proposto selezionando uno spazio **INTERNO O ESTERNO**

INSERISCI I SEGUENTI DATI PER LO SPAZIO ESTERNO:

1. Ampiezza dello spazio
2. Tipologia spazio
3. Alimentazione elettrica
4. Illuminazione notturna
5. Recinzioni
6. Muri perimetrali
7. Barriere architettoniche
8. Descrizione delle barriere presenti

Candidatura

Cliccare sulle sezioni di seguito indicate per compilare la candidatura.

- ▶ 1. Riepilogo dati istituto
- ▶ 2. Informazioni sul plesso
- ▶ 3. Requisiti
- ▼ 4. Spazio proposto

Tipologia spazio* **Esterno** ▼

Area Esterna

Ampiezza (da 50 a 700 mq)* **750**

Tipologia spazio* **Cortile** ▼

Descrizione altro* **fddf**

Alimentazione elettrica* **SI** ▼

Illuminazione notturna* **No** ▼

Recinzioni* **SI** ▼

Muri perimetrali* **SI** ▼

Barriere Architettoniche* **SI** ▼

Descrizione *

- ▶ 5. Allegati

9. COMPILA LE INFORMAZIONI PER L'ADESIONE DEL PLESSO NELLA SEZIONE CANDIDATURA:

D.bis. Inserisci i dati nella sezione Spazio Proposto selezionando uno spazio **INTERNO O ESTERNO**

INSERISCI i SEGUENTI DATI PER LO SPAZIO INTERNO:

1. Ampiezza dello spazio
2. Tipologia spazio ed eventuale descrizione
3. Piano ubicazione
4. Numero finestre
5. Numero termosifoni
6. Numero pilastri
7. Barriere architettoniche
8. Descrizione delle barriere presenti

Candidatura

Cliccare sulle sezioni di seguito indicate per compilare la candidatura.

▶ 1. Riepilogo dati istituto

▶ 2. Informazioni sul plesso

▶ 3. Requisiti

▼ 4. Spazio proposto

Tipologia spazio* **Interno** ▼

Area Interna

Ampiezza (da 50 a 700 mq)*

Tipologia Spazio* - ▼

Descrizione altro*

Piano ubicazione* - ▼

Numero finestre* - ▼

Numero termosifoni* - ▼

Numero pilastri* - ▼

Barriere Architettoniche* - ▼

Descrizione*

▶ 5. Allegati

9. COMPILA LE INFORMAZIONI PER L'ADESIONE DEL PLESSO NELLA SEZIONE CANDIDATURA:

E. Inserisci gli Allegati nell'apposita sezione

INSERISCI i SEGUENTI ALLEGATI:

1. Planimetria completa dell'area individuata **(in formato pdf.)**
2. Documentazione fotografica dettagliata dell'area proposta **(.zip, dimensione max 200 MB) – MIN. 4 FOTO**

Candidatura

Cliccare sulle sezioni di seguito indicate per compilare la candidatura.

▶ 1. Riepilogo dati istituto

▶ 2. Informazioni sul plesso

▶ 3. Requisiti

▶ 4. Spazio proposto

▼ 5. Allegati

Planimetria completa di dimensionamenti dell'area individuata, dalla quale sia possibile identificare l'esatta ubicazione e i confini *

Scegli file Nessun file selezionato

Documentazione fotografica

Documentazione fotografica dettagliata dell'area proposta (a colori con panoramica dell'area proposta, da più angolazioni, fotografia della pavimentazione e dell'accesso all'area) «MIN. 4 Fotografie»

Fotografie (.zip, dimensione max 200 MB)*: Scegli file Nessun file selezionato

10. PER INVIARE LA CANDIDATURA CLICCA SU INVIA CANDIDATURA:

Candidatura

Cliccare sulle sezioni di seguito indicate per compilare la candidatura.

- ▶ 1. Riepilogo dati istituto
- ▶ 2. Informazioni sul plesso
- ▶ 3. Requisiti
- ▶ 4. Spazio proposto
- ▼ 5. Allegati

Planimetria completa di dimensionamenti dell'area individuata, dalla quale sia possibile identificarne l'esatta ubicazione e i confini *

Scegli file Nessun file selezionato

Documentazione fotografica

Documentazione fotografica dettagliata dell'area proposta (a colori con panoramica dell'area proposta, da più angolazioni, fotografia della pavimentazione e dell'accesso all'area) «MIN. 4 Fotografie»

Fotografie (.zip, dimensione max 200 MB)*: Scegli file Nessun file selezionato

**CLICCA SU INVIA
CANDIDATURA**

SALVA **INVIA CANDIDATURA**



E' POSSIBILE CLICCARE SU **SALVA** E COMPLETARE LA CANDIDATURA IN UN SECONDO MOMENTO, MA ENTRO I TERMINI PREVISTI DALL' AVVISO PUBBLICO

UNA VOLTA INVIATA LA CANDIDATURA VERRA' INVIATA AUTOMATICAMENTE UNA MAIL ALL'INDIRIZZO ISTITUZIONALE CON I DATI INSERITI A CONFERMA DELL'EFFETTIVO INVIO

SARA' INOLTRE POSSIBILE **ELIMINARE** LA CANDIDATURA INVIATA FINO AL TERMINE PREVISTO DALL'AVVISO

11. IN QUALITA' DI SCUOLA REGISTRATA SARA' POSSIBILE ACCEDERE INSERENDO NOME **UTENTE** E **PASSWORD**

Per maggiori dettagli sul Progetto è possibile scaricare qui la [Nota del Ministero dell'istruzione e del Merito](#) e l'[Avviso Pubblico](#)

REGISTRATI

Per utenti già registrati

Nome utente: *

Inserisci il tuo nome utente

Password: *

Inserisci la password associata al tuo nome utente.

ACCEDI

[Hai dimenticato la password?](#)

Ti ricordiamo che il Nome utente è il codice meccanografico di Istituto